Nombre

ASOCIACION SERVICIOS PARA LA ANIMACIÓN SOCIOCULTURAL

NIF	**G50737097**
Dirección	**C/ Manuela Blasco 11**
Código postal	**50512**
Localidad	**Torrellas**
Forma jurídica	**Asociación**
Sector	**Espacios y recursos de gestión comunitaria, Formación no reglada**

Datos generales

q0101	Número de personas socias no trabajadoras (pueden ser socios de todo tipo)	3 mujeres 4 hombres 0 otras 7 TOTAL
q0102	Numero de organizaciones socias/patronas	0
q0103	Personas que participan en representación de las organizaciones socias/patronas	0 mujeres 0 hombres 0 otras 0 TOTAL
q0105	Número de personas trabajadoras socias	0 mujeres 0 hombres 0 otras 0 TOTAL
q0106	Número de personas trabajadoras no socias	4 mujeres 1 hombres 0 otras 5 TOTAL
q0107	Número de personas voluntarias	3 mujeres 4 hombres 0 otras 7 TOTAL
q0110	Número de personas trabajadoras que no se encuentran en plantilla	0 mujeres 0 hombres 0 otras 0 TOTAL

ind251 **Número de organizaciones socias**

0 Año anterior **0**

ind118 **Número total de personas trabajadoras de la organización**

5 Año anterior **6**

ind3 **Indicador de % de personas de la organización desagregado por sexo**

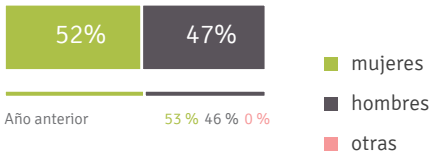

Centros de trabajo

q0201	Número de centros de trabajo de la organización	2

Economía y política de lucro

Plantilla media

q1101	Nº total de puestos de trabajo expresados en jornadas completas trabajadas	0,84 mujeres 0,17 hombres 0 otras 1,01 TOTAL

ind4 **Plantilla Media Equivalente (PME)**

1,01 Año anterior **0,69**

Información económica

q1102	Sumatorio del salario bruto anual de todas las personas trabajadoras de la entidad en el último ejercicio (desagregado por sexo)	5.648,47 mujeres 3.125,94 hombres 0 otras 8.774,41 TOTAL
q1107	Sumatorio de las retribuciones no pagadas por la empresa/entidad por motivo de baja o permiso (desagregado por sexo)	0 mujeres 0 hombres 0 otras 0 TOTAL
q1201	Importe total anual de los gastos -en €-	169.733,47 €
q1202	Importe total anual de las adquisiciones de bienes y servicios -en €-	121.226,25 €
q1206	Importe total anual destinado al coste de personal -en €-	11.629,3 €
q1203	Importe total anual de ingresos -en €-	177.281,81 €
q1204	Importe total anual de ventas de bienes y servicios -en €-	162.671,46 €
q1205	Importe total anual de las subvenciones concedidas a la organización/proyecto -en €-	14.065,35 €

ind114 **Salario medio del ejercicio desagregado por sexo**

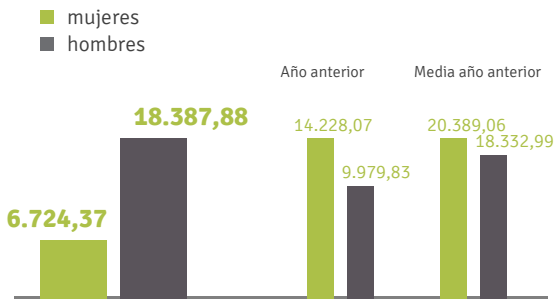

ind5 **Indicador del volumen de compras sobre gastos**

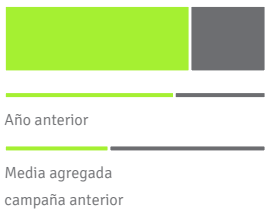

71,4 %

65,6 %

no disponible

ind116 **Indicador de masa salarial**

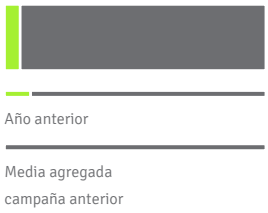

6,9 %

10,2 %

no disponible

ind6 **Indicador de cifra de negocio**

91,8 %

98 %

Año anterior

no disponible

Media agregada campaña anterior

ind7 **Indicador de % de dependencia de subvenciones**

7,9 %

2 %

Año anterior

no disponible

Media agregada campaña anterior

ind8 **Resultado económico anual**

7.548,3 €

Año anterior **60.370,96** €

Política de lucro

q1404	Cantidad de excedentes económicos obtenidos al cierre del ejercicio	7.548,34 €
q1405	Cantidad de excedentes económicos repartidos a las empresas o personas socias	0 €
q1406	Cantidad de excedentes económicos dedicados a compensación de pérdidas	0 €
q1407	Cantidad de excedentes económicos dedicados a reservas: Educación / formación interna	0 €
q1408	Cantidad de excedentes económicos dedicados a reservas: Causas sociales y solidarias	0 €
q1409	Cantidad de excedentes económicos dedicados a reservas: Inversiones financieras en entidades financieras de la ES (Coop57, Fiare y/o Triodos)	0 €
q1410	Cantidad de excedentes económicos dedicados a reservas: Reservas (obligatorias, voluntarias, etc)	7.548,34 €
q1411	Cantidad de excedentes económicos dedicados a reservas: Otras	0 €

ind256 **% de excedentes económicos repartidos a las empresas o personas socias respecto al total**

0 %

no disponible

Año anterior

no disponible

Media agregada campaña anterior

ind257 **% de excedentes económicos repartidos dedicados a compensación de pérdidas respecto al total**

0 %

no disponible

Año anterior

no disponible

Media agregada campaña anterior

ind258 **% de excedentes económicos repartidos dedicados a reservas respecto al total**

100 %

no disponible

Año anterior

no disponible

Media agregada campaña anterior

ind276 **Indicador de % reservas destinadas a educación/formación**

0 %

Año anterior no disponible

Media agregada campaña anterior no disponible

ind277 **Indicador de % reservas destinadas a causas sociales y solidarias**

0 %

Año anterior no disponible

Media agregada campaña anterior no disponible

ind278 **Indicador de % reservas destinadas a inversiones financieras en entidades financieras de la ES**

0 %

Año anterior no disponible

Media agregada campaña anterior no disponible

ind279 **Indicador de % reservas destinadas a Reservas (obligatorias, voluntarias, etc)**

100 %

Año anterior no disponible

Media agregada campaña anterior no disponible

ind280 **Indicador de % reservas destinadas a otras reservas**

0 %

Año anterior no disponible

Media agregada campaña anterior no disponible

Equidad y democracia

Participación

q2101 Número de personas que han participado en la elaboración del Plan de Gestión y presupuesto anual (desagregadas por sexo)

3 mujeres
3 hombres
0 otras
6 TOTAL

q2102 Número de personas que han participado en la aprobación del Plan de Gestión y presupuesto anual (desagregadas por sexo)

3 mujeres
3 hombres
0 otras
6 TOTAL

q2110 Número de personas trabajadoras que han participado en la aprobación del Plan de Gestión y presupuesto anual (desagregadas por sexo)

1 mujeres
1 hombres
0 otras
2 TOTAL

ind11 **Indicador de % de personas que han participado en la elaboración del plan de gestión y del presupuesto anual**

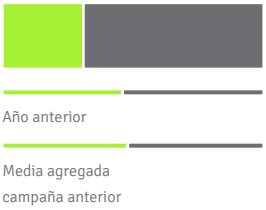

31,6 %

46,2 %

no disponible

ind13 **Indicador de % de personas que han participado en la aprobación del plan de gestión y del presupuesto anual**

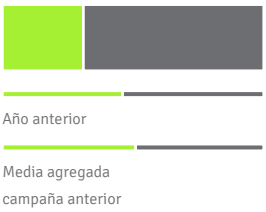

31,6 %

46,2 %

no disponible

ind10 **Indicador de % de personas que han participado en la elaboración del plan de gestión y del presupuesto anual desagregado por sexo**

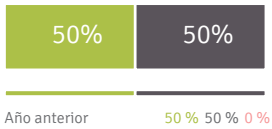

ind12 **Indicador de % de persona que han participado en la aprobación del plan de gestión y del presupuesto anual desagregado por género**

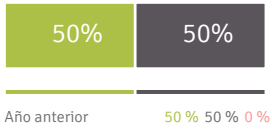

ind259 **Indicador del numero total de personas trabajadoras que han participado en la aprovación del plan de gestión y del presupuesto**

2 Año anterior N/D

ind273 **Indicador de % de personas trabajadoras que han participado en la aprobación del plan de gestión y del presupuesto anual**



40 %

no disponible

no disponible

Cargos de responsabilidad

q3201 Número de personas que ocupan cargos de responsabilidad en la estructura laboral de la organización disgregado por sexo

1 mujeres
2 hombres
0 otras
3 TOTAL

q3202 Número de personas que ocupan cargos societarios/políticos en la organización disgregado por sexo

1 mujeres
2 hombres
0 otras
3 TOTAL

ind21 **Indicador de % de cargos de responsabilidad sobre el total de personas trabajadoras**

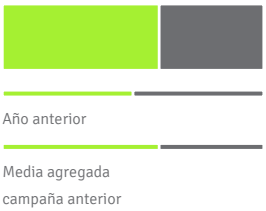

60 %

50 %

no disponible

ind24 **Indicador de % de cargos societarios/políticos sobre el total de personas trabajadoras**

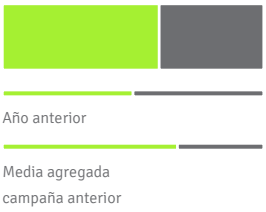

60 %

50 %

no disponible

ind20 **Indicador de % de cargos de responsabilidad sobre el total de miembros de la organización desagregado por sexo**

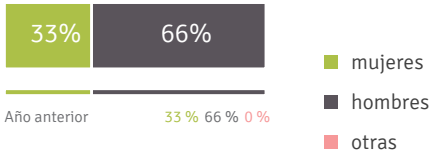

ind23 **Indicador de % de cargos societarios/políticos sobre el total de miembros de la organización desagregado por sexo**

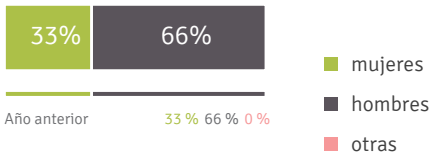

Igualdad salarial

q3301 Retribución más alta (en precio bruto por hora trabajada) - en €

9 mujeres
9 hombres
0 otras
18 TOTAL

q3302 Retribución más baja (en precio bruto por hora trabajada) - en €

6 mujeres
6 hombres
0 otras
12 TOTAL

ind27 **Índice de Banda Salarial**

1,5 Año anterior **1,5**

ind26 **Índice de Banda Salarial desagregado por sexo**

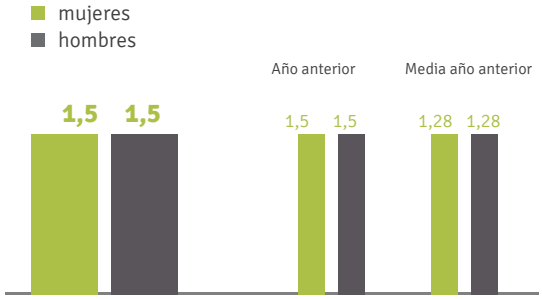

ind272 **Brecha salarial entre hombres y otras identidades**

100 %

Año anterior — no disponible

Media agregada campaña anterior — no disponible

ind97 **Brecha salarial entre hombres y mujeres**

63,4 %

Año anterior — -42,6 %

Media agregada campaña anterior — no disponible

Transparencia

ind14 **Hemos publicado en la web los datos/resultados de la Auditoría/Balance Social del último ejercicio**

- Lo hemos publicado/difundido tanto hacia afuera como hacia las personas de la entidad.
- Lo hemos difundido entre las personas de la entidad.
- **No lo hemos publicado.**
- No lo hemos publicado porque es el primer año que hacemos el BS/AS.

0 % — Año anterior **50%**

ind152 **Indicador de selección múltiple sobre la informació pública disponible**

- Datos críticos fundamentales
- Balance económico / presupuesto
- **Plan de comunicación**
- **Plan de trabajo anual / memoria**
- **Normas y procedimientos internos**
- **Código ético / estatutos**
- **Actas de reuniones (asamblea, comisiones, etc)**
- Otros

71,43 % — Año anterior **N/D**

Lenguaje no sexista, plan de igualdad y protocolo contra acoso sexual

ind98 **¿La entidad utiliza un lenguaje no sexista e inclusivo?**

- Normalmente no
- Se utiliza el lenguaje inclusivo en los documentos escritos
- **Se utiliza el lenguaje inclusivo tanto en los documentos escritos como en el lenguaje verbal**

100 % — Año anterior **100%**

ind261 **¿La entidad dispone de un plan de igualdad vigente y de los recursos para realizar el correspondiente seguimiento y evaluación?**

Año anterior N/D

ind262 **¿La entidad dispone de un protocolo para la prevención y abordaje del acoso sexual, por razón de sexo, de identidad de género o de preferencia sexual?**

✕

Año anterior N/D

Sostenibilidad ambiental

Consumo de energía y de agua (en oficinas)

ind60 **¿Disponéis de prácticas y procedimientos para el ahorro y la eficiencia energética?**

✓ Año anterior ✓

ind61 **¿Disponéis de prácticas y procedimientos para el ahorro y la eficiencia en el consumo de agua?**

✓ Año anterior ✓

ind62 **Contratáis todo el servicio eléctrico con empresas proveedoras que generan el 100% de su energía eléctrica de fuentes renovables certificada con garantía de origen?**

✓ **- Sí**
- Contratamos una parte, no toda.
- No

N/D Año anterior **N/D**

Consumo de papel (en oficinas)

ind63 **¿Utilizáis papel reciclado y/o con certificación de explotación forestal sostenible de manera regular y mayoritaria?**

✓ Año anterior ✓

Prevención y recogida selectiva de residuos

ind65 **¿Disponéis de prácticas formales de gestión de residuos?**

✓ Año anterior ✓

Política ambiental

ind59 **Disponéis de una política, plan de acción o sistema de gestión ambiental?**

✓ Año anterior ✓

ind106 **Se lleva un control interno de las emisiones de CO2**

✓ Año anterior ✓

Otros consumos (productos con garantía de origen sostenible)

ind69 **A la hora de adquirir un producto, ¿se contemplan criterios de consumo responsable?**

✓ Año anterior ✓

Movilidad

ind102 **¿La entidad incorpora, ofrece o facilita alguna alternativa/ayuda en lo relacionado con el transporte? (Videoconferencias, teletrabajo, facilita compartir coche, aparcamiento para las bicicletas,)**

✓ Año anterior ✓

Cooperación y compromiso con el entorno

Participación en redes y movimientos sociales

q50B **Nombra las entidades, redes, federaciones o iniciativas de transformación social estables en las que participa la entidad de manera activa (indicar el nombre completo de la Red, no acrónimo)**

Mercado Social de Aragón, Avecinal y Movimiento Aragonés Laico y Progresista

Aportaciones económicas solidarias

ind71 **La entidad es socia o clienta de entidades de finanzas éticas y solidarias?**

✔

Año anterior ✘

Mercado social e intercooperación

q5302	Importe de las compras de bienes y servicios a entidades del Mercado Social y/o REAS	8.501,26 €
q5306	Importe de las compras de bienes y servicios realizadas a entidades de la economía social (que NO pertenezcan al Mercado Social ni a REAS)	1.663,69 €

ind254 **% total de las compras de bienes y servicios realizadas a entidades del mercado social y/o REAS y a entidades de la economía social y solidaria**

8,4 %

no disponible

Año anterior

no disponible

Media agregada campaña anterior

ind42 **Indicador de % de compras a proveedores del mercado social y/o REAS**

7 %

10,8 %

Año anterior

no disponible

Media agregada campaña anterior

ind72 **Indicador % total de las compras de bienes y servicios realizadas a entidades de la economía social (que no pertenecen al Mercado Social ni a REAS)**

1,4 %

0,1 %

Año anterior

no disponible

Media agregada campaña anterior

ind103 **La organización coopera con otras que proporcionan los mismos productos o servicios**

- Compartiendo local
- **Compartiendo conocimiento**
- Compartiendo gestión
- Compartiendo proyectos
- No coopera

25 % Año anterior **25%**

Aportación al procomún

ind74 **A raíz de vuestra actividad, ¿generáis algún tipo de bien, servicio o material (recetas, técnicas y/o materiales de trabajo, semillas, etc...) que pongáis a libre disposición del común y/o generáis bienes creativos o conocimiento bajo licencias libres como Creative Commons?**

Año anterior ✗

ind75 **Indicar cuál es vuestro compromiso con el Software Libre:**

- **No se utiliza software libre o solo de manera puntual y/o minoritaria**
- Se utilizan programas ofimáticos de software libre de manera regular y mayoritaria
- Además de programas ofimáticos, se utilizan programas profesionales de software libre (diseño gráfico, gestión contable...) de manera regular y mayoritaria
- La mayoría de los sistemas operativos de los ordenadores de la organización són de software libre

0 % Año anterior **0%**

Trabajo

Regulación de prestaciones de empleo

ind78 **La organización dispone de un reglamento o protocolo interno que contemple medidas de mejora de las condiciones laborales establecidas en el convenio de aplicación**

✗ Año anterior ✓

Cuidados y compensaciones

ind80 **Se contemplan medidas que mejoran los permisos establecidos por la ley en temas de conciliación de la vida familiar y laboral?**

✓ Año anterior ✓

ind105 **¿Se generan espacios de atención emocional y cuidado a las personas trabajadoras en relación a su situación con el entorno laboral?**

✓ Año anterior ✓

Estabilidad laboral

q6402 Número de personas con contratos indefinidos (desagregadas por sexo)

0 mujeres
0 hombres
0 otras
0 TOTAL

ind49 **% de personas con contratos indefinidos**



0 %

0 %

no disponible

ind249 **% de personas con contratos indefinidos desagregado por sexo**

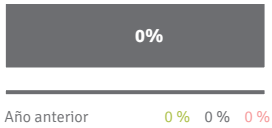

mujeres
hombres
otras

Logros y Compromisos de mejora

Principal logro

q70A **De todas vuestras prácticas acordes a los Principios Economía Social y Solidaria, ¿Cuál es vuestro mayor logro en el 2019?**

Reducir nuestra huella de carbono en el Centro de Formación La Nave.

Grado de consecución de las metas propuestas en el ejercicio anterior

q70E **Indica que ha hecho tu entidad para el logro de las mejoras (o retos) propuestas en el Balance Social del ejercicio anterior.**

Hemos sustituido la calefacción de gasoil en una parte del Centro de Formación La Nave por otra de pellet.

Retos para el ejercicio siguiente

q70B **Reto 1- Como compromiso de mejora, indicad un reto (o práctica que mejorar) en alguno de los ámbitos de los Principios de la Economía Social y Solidaria**

Mejorar la eficiencia energética de nuestras instalaciones para emitir menor cantidad de CO2

q70C **Reto 2- Como compromiso de mejora, indicad un reto (o práctica que mejorar) en alguno de los ámbitos de los Principios de la Economía Social y Solidaria**

Mantener e incrementar el gasto en la economía social.

q70D **Reto 3- Como compromiso de mejora, indicad un reto (o práctica que mejorar) en alguno de los ámbitos de los Principios de la Economía Social y Solidaria**

Mejorar la participación de nuestra entidad en la cooperación con el entorno: (Mescoop y REAS)