Nombre

EndeF Engineering

NIF	**B99348021**
Dirección	**C/P-A número 11, Ciudad del Transporte**
Código postal	**50820**
Localidad	**Zaragoza**
Forma jurídica	**Sociedad de responsabilidad limitada**
Sector	**Producción de energía, Desarrollo de web y software**

Datos generales

q0101	Número de personas socias no trabajadoras (pueden ser socios de todo tipo)	0 mujeres 0 hombres 0 otras 0 TOTAL
q0102	Numero de organizaciones socias/patronas	0
q0103	Personas que participan en representación de las organizaciones socias/patronas	0 mujeres 0 hombres 0 otras 0 TOTAL
q0105	Número de personas trabajadoras socias	1 mujeres 1 hombres 0 otras 2 TOTAL
q0106	Número de personas trabajadoras no socias	4 mujeres 8 hombres 0 otras 12 TOTAL
q0110	Número de personas trabajadoras que no se encuentran en plantilla	0 mujeres 3 hombres 0 otras 3 TOTAL

ind251 **Número de organizaciones socias**

0 Año anterior **0**

Centros de trabajo

q0201	Número de centros de trabajo de la organización	1

Economía y política de lucro

Plantilla media

q1101	Nº total de puestos de trabajo expresados en jornadas completas trabajadas	4 mujeres 9 hombres 0 otras 13 TOTAL

ind4 **Plantilla Media Equivalente (PME)**

13 Año anterior **11**

Información económica

q1201	Importe total anual de los gastos -en €-	801.465 €
q1203	Importe total anual de ingresos -en €-	824.109 €
q1215	Resultado económico anual -en €-	22.613 €

ind9 **Resultado económico anual**

22.613 € Año anterior **N/D**

Política de lucro

q1404	Cantidad de excedentes económicos obtenidos al cierre del ejercicio	22.000 €
q1405	Cantidad de excedentes económicos repartidos a las empresas o personas socias	0 €
q1406	Cantidad de excedentes económicos dedicados a compensación de pérdidas	22.000 €
q1407	Cantidad de excedentes económicos dedicados a reservas: Educación / formación interna	0 €
q1408	Cantidad de excedentes económicos dedicados a reservas: Causas sociales y solidarias	0 €
q1409	Cantidad de excedentes económicos dedicados a reservas: Inversiones financieras en entidades financieras de la ES (Coop57, Fiare y/o Triodos)	0 €

ind256 **% de excedentes económicos repartidos a las empresas o personas socias respecto al total**

0 %

Año anterior 0 %

Media agregada campaña anterior no disponible

ind257 **% de excedentes económicos repartidos dedicados a compensación de pérdidas respecto al total**

100 %

Año anterior 0 %

Media agregada campaña anterior no disponible

q1410	Cantidad de excedentes económicos dedicados a reservas: Reservas (obligatorias, voluntarias, etc)	0 €
q1411	Cantidad de excedentes económicos dedicados a reservas: Otras	0 €

ind276 **Indicador de % reservas destinadas a educación/formación**

0 %

0 %
Año anterior

no disponible
Media agregada campaña anterior

ind278 **Indicador de % reservas destinadas a inversiones financieras en entidades financieras de la ES**

0 %

0 %
Año anterior

no disponible
Media agregada campaña anterior

ind280 **Indicador de % reservas destinadas a otras reservas**

0 %

0 %
Año anterior

no disponible
Media agregada campaña anterior

ind258 **% de excedentes económicos repartidos dedicados a reservas respecto al total**

0 %

0 %
Año anterior

no disponible
Media agregada campaña anterior

ind277 **Indicador de % reservas destinadas a causas sociales y solidarias**

0 %

0 %
Año anterior

no disponible
Media agregada campaña anterior

ind279 **Indicador de % reservas destinadas a Reservas (obligatorias, voluntarias, etc)**

0 %

0 %
Año anterior

no disponible
Media agregada campaña anterior

Salarios y retribuciones

q1102	Sumatorio del salario bruto anual de todas las personas trabajadoras de la entidad en el último ejercicio (desagregado por sexo)	108.000	mujeres
		183.752	hombres
		0	otras
		291.752	TOTAL
q1107	Sumatorio de las retribuciones no pagadas por la empresa/entidad por motivo de baja o permiso (desagregado por sexo)	0	mujeres
		0	hombres
		0	otras
		0	TOTAL

ind114 **Salario medio del ejercicio desagregado por sexo**

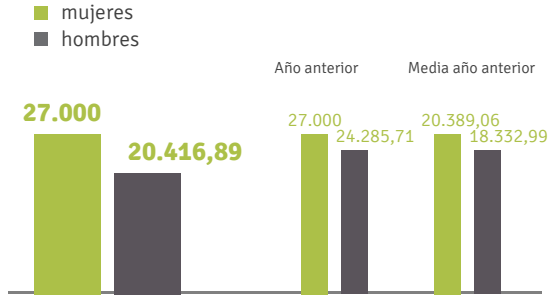

Detalle gastos

q1202	Importe total anual de las adquisiciones de bienes y servicios -en €-	296.929 €
q1206	Importe total anual destinado al coste de personal -en €- (	364.052 €

ind116 **Indicador de masa salarial**

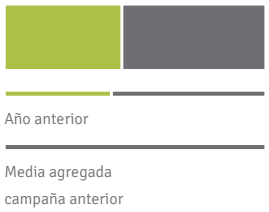

45,4 %

41,6 %

no disponible

ind5 **Indicador del volumen de compras sobre gastos**

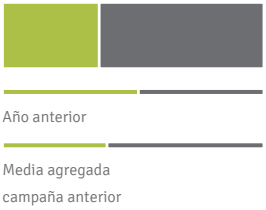

37 %

52,5 %

no disponible

Detalle ingresos

q1204	Importe total anual de ventas de bienes y servicios -en €-	811.569 €
q1205	Importe total anual de las subvenciones concedidas a la organización/proyecto -en €-	12.540 €

ind6 **Indicador de cifra de negocio**



98,5 %

100 %

no disponible

ind7 **Indicador de % de dependencia de subvenciones**



1,5 %

0 %

no disponible

ind8 **Diferencia entre ingresos y gastos**

22.644 €

Año anterior **-7.868** €

Participación

q2101 Número de personas que han participado en la elaboración del Plan de Gestión y presupuesto anual (desagregadas por sexo)

1 mujeres
0 hombres
0 otras
1 TOTAL

q2102 Número de personas que han participado en la aprobación del Plan de Gestión y presupuesto anual (desagregadas por sexo)

4 mujeres
8 hombres
0 otras
12 TOTAL

q2110 Número de personas trabajadoras que han participado en la aprobación del Plan de Gestión y presupuesto anual (desagregadas por sexo)

4 mujeres
8 hombres
0 otras
12 TOTAL

ind11 **Indicador de % de personas que han participado en la elaboración del plan de gestión y del presupuesto anual**



7,1 %

7,7 %

no disponible

ind13 **Indicador de % de personas que han participado en la aprobación del plan de gestión y del presupuesto anual**



85,7 %

84,6 %

no disponible

ind10 **Indicador de % de personas que han participado en la elaboración del plan de gestión y del presupuesto anual desagregado por sexo**

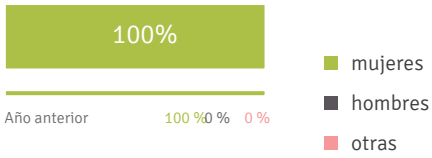

ind12 **Indicador de % de personas que han participado en la aprobación del plan de gestión y del presupuesto anual desagregado por género**

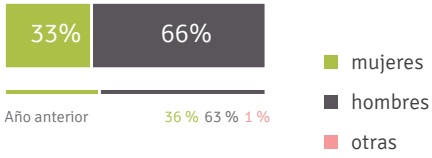

ind259 **Indicador del numero total de personas trabajadoras que han participado en la aprobación del plan de gestión y del presupuesto**

12 Año anterior **11**

ind273 **Indicador de % de personas trabajadoras que han participado en la aprobación del plan de gestión y del presupuesto anual**

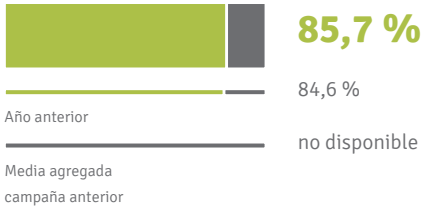

85,7 %

84,6 %

no disponible

Cargos de responsabilidad

q3201 Número de personas que ocupan cargos de responsabilidad en la estructura laboral de la organización disgregado por sexo

2 mujeres
4 hombres
0 otras
6 TOTAL

q3202 Número de personas que ocupan cargos societarios/políticos en la organización disgregado por sexo

1 mujeres
1 hombres
0 otras
2 TOTAL

ind21 **Indicador de % de cargos de responsabilidad sobre el total de personas trabajadoras**

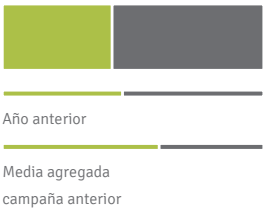

42,9 %

46,2 %

no disponible

ind24 **Indicador de % de cargos societarios/políticos sobre el total de personas trabajadoras**



14,3 %

15,4 %

no disponible

ind20 **Indicador de % de cargos de responsabilidad sobre el total de miembros de la organización desagregado por sexo**

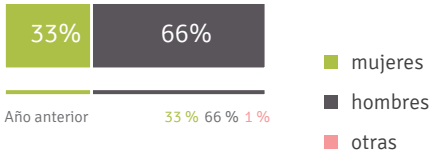

ind23 **Indicador de % de cargos societarios/políticos sobre el total de miembros de la organización desagregado por sexo**

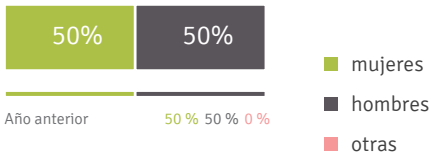

Igualdad salarial

q3301 Retribución más alta (en precio bruto por hora trabajada) - en €

24 mujeres
24 hombres
0 otras
48 TOTAL

q3302 Retribución más baja (en precio bruto por hora trabajada) - en €

18 mujeres
16 hombres
0 otras
34 TOTAL

ind27 **Índice de Banda Salarial**

1,33 Año anterior **1,13**

ind26 **Índice de Banda Salarial desagregado por sexo**

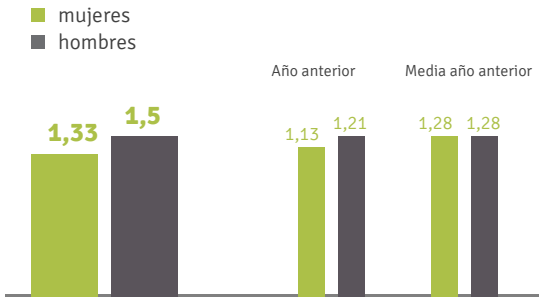

ind272 **Brecha salarial entre hombres y otras identidades**

100 %

Año anterior 100 %

Media agregada campaña anterior no disponible

ind97 **Brecha salarial entre hombres y mujeres**

-32,2 %

Año anterior -11,2 %

Media agregada campaña anterior no disponible

Transparencia

ind14 **Hemos publicado en la web los datos/resultados de la Auditoría/Balance Social del último ejercicio**

- **Lo hemos publicado/difundido tanto hacia afuera como hacia las personas de la entidad.**
- Lo hemos difundido entre las personas de la entidad.
- No lo hemos publicado.
- No lo hemos publicado porque es el primer año que hacemos el BS/AS.

100 % Año anterior **50%**

ind152 **Indicador de selección múltiple sobre la informació pública disponible**

- Datos críticos fundamentales
- Balance económico / presupuesto
- Plan de comunicación
- Plan de trabajo anual / memoria
- **Normas y procedimientos internos**
- Código ético / estatutos
- Actas de reuniones (asamblea, comisiones, etc)
- **Otra información o documentos**
- Ninguna de las anteriores

16,67 % Año anterior **57,14%**

Lenguaje no sexista, plan de igualdad y protocolo contra acoso sexual

ind98 **¿La entidad utiliza un lenguaje no sexista e inclusivo?**

- Normalmente no
- Se utiliza el lenguaje inclusivo en los documentos escritos
- **Se utiliza el lenguaje inclusivo tanto en los documentos escritos como en el lenguaje verbal**

100 % Año anterior **100%**

ind261 **¿La entidad dispone de un plan de igualdad vigente y de los recursos para realizar el correspondiente seguimiento y evaluación?**

Año anterior ✗

ind262 **¿La entidad dispone de un protocolo para la prevención y abordaje del acoso sexual, por razón de sexo, de identidad de género o de preferencia sexual?**

✔

Año anterior ✘

Sostenibilidad ambiental

Consumo de energía y de agua (en oficinas)

ind60 **¿Disponéis de prácticas y procedimientos para el ahorro y la eficiencia energética?**

✓ Año anterior ✓

ind61 **¿Disponéis de prácticas y procedimientos para el ahorro y la eficiencia en el consumo de agua?**

✗ Año anterior ✗

ind62 **Contratáis todo el servicio eléctrico con empresas proveedoras que generan el 100% de su energía eléctrica de fuentes renovables certificada con garantía de origen?**

✓ **- Sí**
- Contratamos una parte, no toda.
- No

N/D Año anterior **N/D**

Consumo de papel (en oficinas)

ind63 **¿Utilizáis papel reciclado y/o con certificación de explotación forestal sostenible de manera regular y mayoritaria?**

✓ Año anterior ✓

Prevención y recogida selectiva de residuos

ind65 **¿Disponéis de prácticas formales de gestión de residuos?**

✓ Año anterior ✓

Política ambiental

ind59 **Disponéis de una política, plan de acción o sistema de gestión ambiental?**

✗ Año anterior ✓

ind106 **Se lleva un control interno de las emisiones de CO2**

✓ Año anterior ✓

Otros consumos (productos con garantía de origen sostenible)

ind69 **A la hora de adquirir un producto, ¿se contemplan criterios de consumo responsable?**

✓ Año anterior ✓

Movilidad

ind102 **¿La entidad incorpora, ofrece o facilita alguna alternativa/ayuda en lo relacionado con el transporte? (Videoconferencias, teletrabajo, facilita compartir coche, aparcamiento para las bicicletas,)**

✓ Año anterior ✓

Cooperación y compromiso con el entorno

Participación en redes y movimientos sociales

q50B **Nombra las entidades, redes, federaciones o iniciativas de transformación social estables en las que participa la entidad de manera activa (indicar el nombre completo de la Red, no acrónimo)**

Mercado Social Aragón, Mujer y energía, Nuevo Modelo Energético, Som Energia, Ecooolocal, Solartys , Avecinal

Aportaciones económicas solidarias

ind71 **La entidad es socia o clienta de entidades de finanzas éticas y solidarias?**

✖ Año anterior ✖

Mercado social e intercooperación

q5302 Importe de las compras de bienes y servicios a entidades del Mercado Social y/o REAS — 3.500 €

q5306 Importe de las compras de bienes y servicios realizadas a entidades de la economía social (que NO pertenezcan al Mercado Social ni a REAS) — 5.500 €

ind254 **% total de compras realizadas a entidades del MES, de REAS o de la Economía Social**

3 %

0,1 %
Año anterior

no disponible
Media agregada campaña anterior

ind42 **Indicador de % de compras a proveedores del mercado social y/o REAS**

1,2 %

0 %
Año anterior

no disponible
Media agregada campaña anterior

ind72 **Indicador % total de las compras de bienes y servicios realizadas a entidades de la economía social (que no pertenecen al Mercado Social ni a REAS)**

1,9 %

0,1 %
Año anterior

no disponible
Media agregada campaña anterior

ind103 **La organización coopera con otras que proporcionan los mismos productos o servicios**

- Compartiendo local
- Compartiendo conocimiento
- Compartiendo gestión
- **Compartiendo proyectos**
- No coopera

25 % Año anterior **25%**

Aportación al procomún

ind74 **A raíz de vuestra actividad, ¿generáis algún tipo de bien, servicio o material (recetas, técnicas y/o materiales de trabajo, semillas, etc...) que pongáis a libre disposición del común y/o generáis bienes creativos o conocimiento bajo licencias libres como Creative Commons?**

Año anterior

ind75 **Indicar cuál es vuestro compromiso con el Software Libre:**

- No se utiliza software libre o solo de manera puntual y/o minoritaria
- **Se utilizan programas ofimáticos de software libre de manera regular y mayoritaria**
- Además de programas ofimáticos, se utilizan programas profesionales de software libre (diseño gráfico, gestión contable...) de manera regular y mayoritaria
- La mayoría de los sistemas operativos de los ordenadores de la organización són de software libre

33,33 % Año anterior **33,33%**

Regulación de prestaciones de empleo

ind78 **La organización dispone de un reglamento o protocolo interno que contemple medidas de mejora de las condiciones laborales establecidas en el convenio de aplicación**

✓ Año anterior ✓

Cuidados y compensaciones

ind80 **Se contemplan y están formalizadas por escrito medidas que mejoran los permisos establecidos por la ley en temas de conciliación de la vida familiar y laboral?**

✓ Año anterior ✓

ind105 **¿Se generan espacios de atención emocional y cuidado a las personas trabajadoras en relación a su situación con el entorno laboral?**

✓ Año anterior ✓

Estabilidad laboral

q6402 Número de personas con contratos indefinidos

4 mujeres
8 hombres
0 otras
12 TOTAL

ind49 **% de personas con contratos indefinidos**

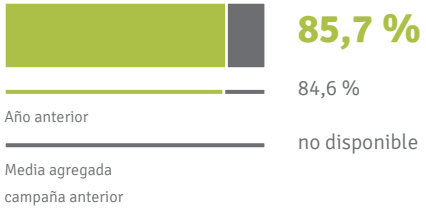

ind249 **% de personas con contratos indefinidos desagregado por sexo**

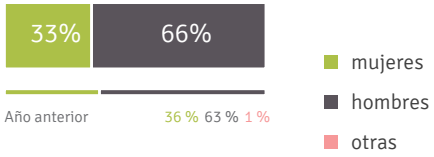

Logros y Compromisos de mejora

Principal logro

q70A **De todas vuestras prácticas acordes a los Principios Economía Social y Solidaria, ¿Cuál es vuestro mayor logro en el 2020?**

EL CUIDADO

Grado de consecución de las metas propuestas en el ejercicio anterior

q70E **Indica que ha hecho tu entidad para el logro de las mejoras (o retos) propuestas en el Balance Social del ejercicio anterior.**

Hemos seguido reduciendo los residuos y mejorando su gestión y reciclado.

Retos para el ejercicio siguiente

q70B **Reto 1- Como compromiso de mejora, indicad un reto (o práctica que mejorar) en alguno de los ámbitos de los Principios de la Economía Social y Solidaria**

Continuar con el cuidado emocional y la seguridad de las personas

q70C **Reto 2- Como compromiso de mejora, indicad un reto (o práctica que mejorar) en alguno de los ámbitos de los Principios de la Economía Social y Solidaria**

El lenguaje inclusivo en todos los ámbitos

q70D **Reto 3- Como compromiso de mejora, indicad un reto (o práctica que mejorar) en alguno de los ámbitos de los Principios de la Economía Social y Solidaria**

Fomentar relaciones con entidades de ESS